



## 案内表示計画②

### 視覚的にわかりやすく目的の場所へ

竣工まで残り1カ月を切り、建設工事もほぼ完了し、残すは外構工事や内部仕上げ、建物検査となりました。しかしながら、大手町病院の建設委員会では最後の最後まで打ち合わせを重ねています。その中でも、案内表示や看板などのサイン計画は、直前まで議論を重ね、患者さんやご家族が視覚的にわかりやすく目的の場所まで案内できるように計画しています。新病院建設ニュース Vol.21 で一部のみ紹介しましたが、今号では確定版として詳しく紹介します。



パブリック




外来



検査



透析



健診



産婦人科



リハビリテーション




HCU・ICU



高気圧酸素治療室




救急



男子トイレ



多目的トイレ




西病棟 (産婦人科)



歯科診療室



医療診療室



東病棟



西病棟



講堂・多目的ラウンジ  
スタッフエリア

小倉織をイメージしたストライプ模様を  
表示面の背景として使用します



診療受付、検査への進路を  
表示色でわかりやすく

## 具体的なイメージの紹介

# 明るく、親しみやすく 子どもや高齢者の方でも迷わせない色の工夫

**各階案内**

8F 病棟 東8 西8  
7F 病棟 東7 西7  
6F 病棟 東6 西6  
5F 病棟 東5 西5  
4F 病棟 東4 産婦人科外来 リハビリテーション  
3F 手術室 ICU HCU 高血圧療養治療室  
2F ① 診療受付 1-17 診察室 18 化学療法室  
21 調剤・採尿 22 生体検査 23 放射線  
24 内服薬室 25 薬剤室 26 薬局  
② 検査受付 1 初診ノ紹介 2 再診  
3 診察終了 4 会計  
患者サポートセンター (入退院窓口・文書受付・相談窓口)  
③ 検査受付 10 CT 11 MRI 12 RI


**フロア案内**

2F  
① 診療受付  
1-17 診察室 18 化学療法室  
21 調剤・採尿 22 生体検査  
23 放射線 24 内服薬室  
25 薬剤室 26 薬局

1F  
① 検査受付 Information  
1 初診ノ紹介 2 再診  
3 診察終了 4 会計  
患者サポートセンター  
1A 入退院窓口・文書受付・相談窓口  
② 検査受付  
10 CT 11 MRI 12 RI

### 1階待合フロア設置イメージ

1階に設置するフロア案内などは黒を選定しています。遠くからでも視認性に優れ、スタイリッシュなイメージです。



## 病棟フロア設置イメージ

病棟フロアは東が緑、西はオレンジとしました。彩度にもこだわり落ち着いて療養に専念できるように選定しています。他のエリアカラーについても、部署のイメージに合う色を選定しています。



**Point** 実際に現場で確認をして、サイズや位置の調整をしています。



新病院の内部工事も進んだ9月中旬に、サイズや位置の最終確認のため現場を視察しました。実際にシートで仮貼りしてみると、やはりイメージと違う部分もあり、最後まで位置やサイズも修正しています。